

ART.2092/A2

AVVERTENZE: Il prodotto deve essere installato da personale specializzato. Non è consentita nessuna modifica. Le operazioni di installazione devono essere eseguite avendo cura di togliere l'alimentazione prima dell'intervento. Non far funzionare la lampada quando il corpo illuminante non è perfettamente chiuso o danneggiato. Non ci riteniamo responsabili di eventuali danni causati a persone e cose qualora non venissero rispettate le indicazioni riportate nel presente foglio illustrativo.

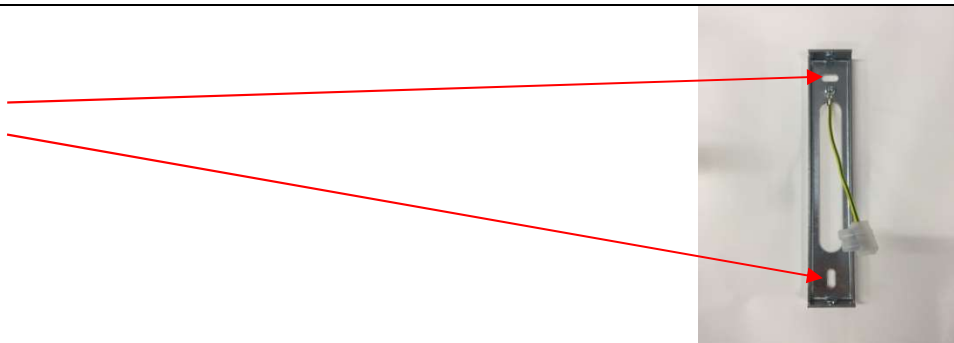

PRECAUTIONS: The product must be installed by skilled personnel. No changes are allowed unless specifically authorized by our technical department. The installation operations must only be performed after disconnecting the power supply. Do not fasten the light source. We disclaim any liability for injury to persons or damage to things caused by failure to following the instructions provided on this leaflet.

HINWEISE: Das Produkt muss von spezialisiertem Personal montiert werden. Es ist keine Änderung erlaubt, wenn diese nicht durch unsere technische Abteilung zugelassen wurde. Die Montagearbeiten müssen sorgfältig ausgeführt werden, wobei die Stromversorgung vor den Arbeiten unterbrochen werden muss. Die Lampe nicht befestigen. Wir haften nicht für eventuelle Verletzungen von Personen oder Sachschäden, wenn die in dieser Gebrauchsanleitung aufgeführten Angaben nicht eingehalten werden.

1 – IT) Fissare la base a parete.

EN) Fix the base to the wall.


D) Die Platte an der Wand befestigen



2 – IT) Collegare i fili di alimentazione ai morsetti. Premere il morsetto, infilare il filo e lasciare il morsetto.

EN) Connect the power supply wires to the terminal. Press the clamp, insert the wire and release the clamp.

D) Die Stromkabel an die Lüsterklemme schliessen. Die Klemme drücken, das Kabel einführen und loslassen



3 – IT) Montare la lampada alla base a parete.

EN) Attach the lamp to the base on the wall.

D) Die Leuchte an die Wandplatte befestigen



4 - IT) Accendere la lampada e verificarne il funzionamento.

EN) Turn on the lamp and test the operation.

D) Den Strom anschliessen und die Betriebsfähigkeit feststellen